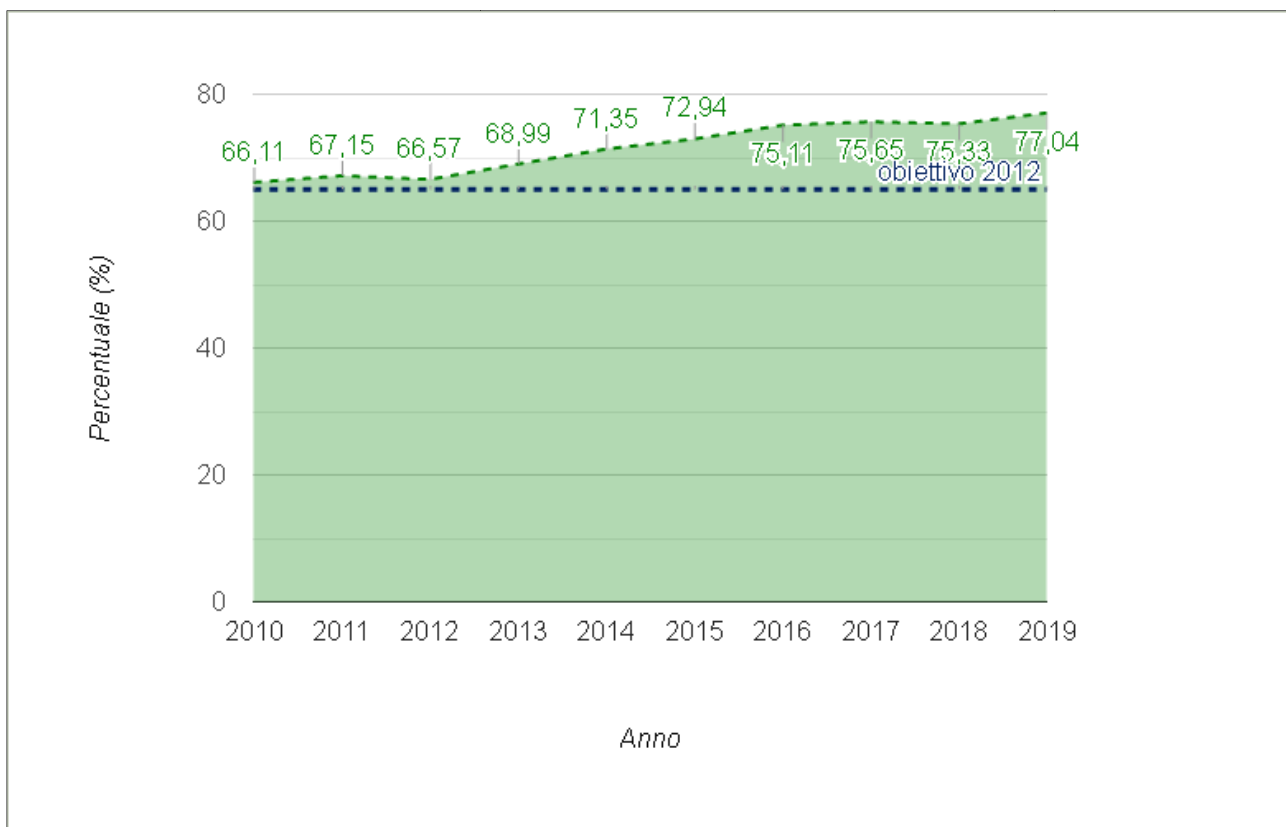
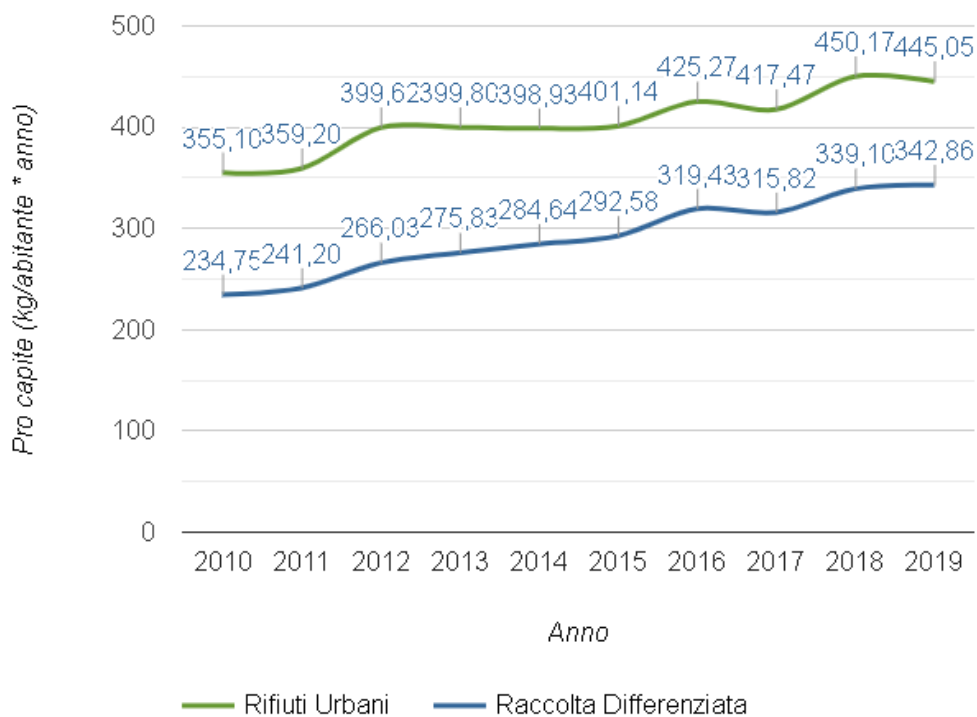


Dati di Sintesi		Dati di Dettaglio					
Anno	Dato relativo a:	Popolazione	RD (t)	Tot. RU (t)	RD (%)	RD Pro capite (kg/ab.*anno)	RU pro capite (kg/ab.*anno)
2019	Comune di San Nicolo d'Arcidano	2.578	883,904	1.147,329	77,04	342,86	445,05
2018	Comune di San Nicolo d'Arcidano	2.596	880,316	1.168,639	75,33	339,10	450,17
2017	Comune di San Nicolo d'Arcidano	2.630	830,599	1.097,945	75,65	315,82	417,47
2016	Comune di San Nicolo d'Arcidano	2.661	849,998	1.131,654	75,11	319,43	425,27
2015	Comune di San Nicolo d'Arcidano	2.683	785,001	1.076,270	72,94	292,58	401,14
2014	Comune di San Nicolo d'Arcidano	2.741	780,195	1.093,473	71,35	284,64	398,93
2013	Comune di San Nicolo d'Arcidano	2.755	759,906	1.101,451	68,99	275,83	399,80
2012	Comune di San Nicolo d'Arcidano	2.806	746,490	1.121,344	66,57	266,03	399,62
2011	Comune di San Nicolo d'Arcidano	2.811	678,009	1.009,699	67,15	241,20	359,20
2010	Comune di San Nicolo d'Arcidano	2.837	665,980	1.007,410	66,11	234,75	355,10

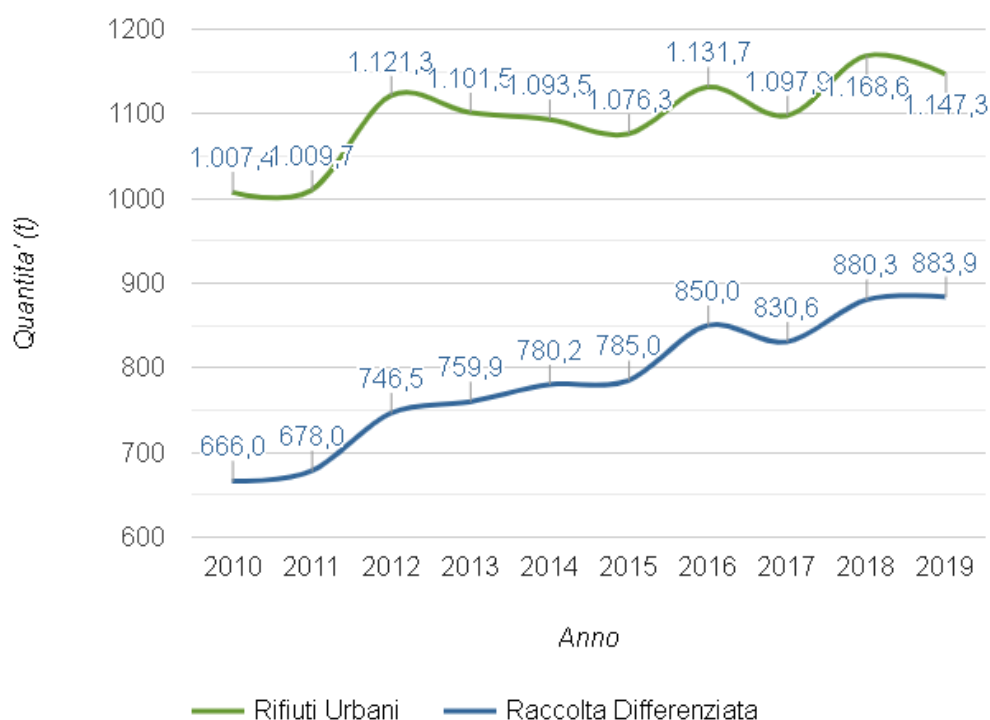
Produzione e raccolta **differenziata** - Comune di San Nicolo d'Arcidano



Andamento della percentuale di raccolta differenziata



Andamento della produzione totale e della RD



Andamento del pro capite di produzione e RD

Periodo di riferimento dei dati sulla produzione e raccolta differenziata dei rifiuti urbani: **2010-2019**.

Ultimo aggiornamento: **14 dicembre 2020 (dati 2018), 17 dicembre 2020 (dati 2019)**

Fonte Catasto Nazionale dei Rifiuti ISPRA: <https://www.catasto-rifiuti.isprambiente.it/>